

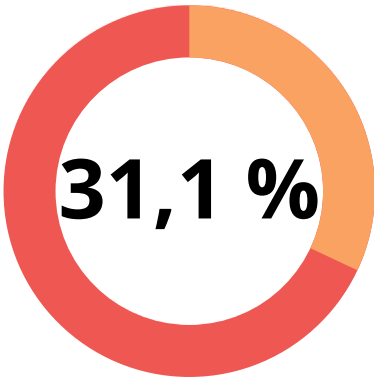
# Les personnes âgées dans le Jura

**80 566**  
personnes de 60 ans et plus  
dans le Jura, en 2021

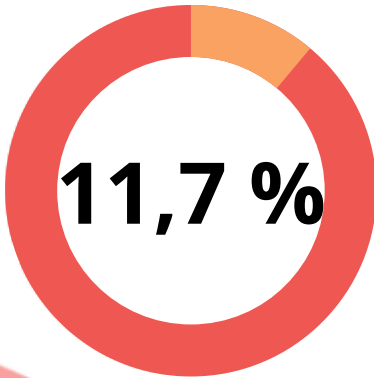


**30 354**  
personnes de 75 ans et plus  
dans le Jura, en 2021

Source : Insee, recensement de la population 2021



part des personnes de 60 ans et plus  
dans la population départementale,  
en 2021



part des personnes de 75 ans et plus  
dans la population départementale,  
en 2021

Source : Insee, recensement de la population 2021



**111,8**  
indice de vieillissement dans le Jura,  
en 2021



Source : Insee, recensement de la population 2021

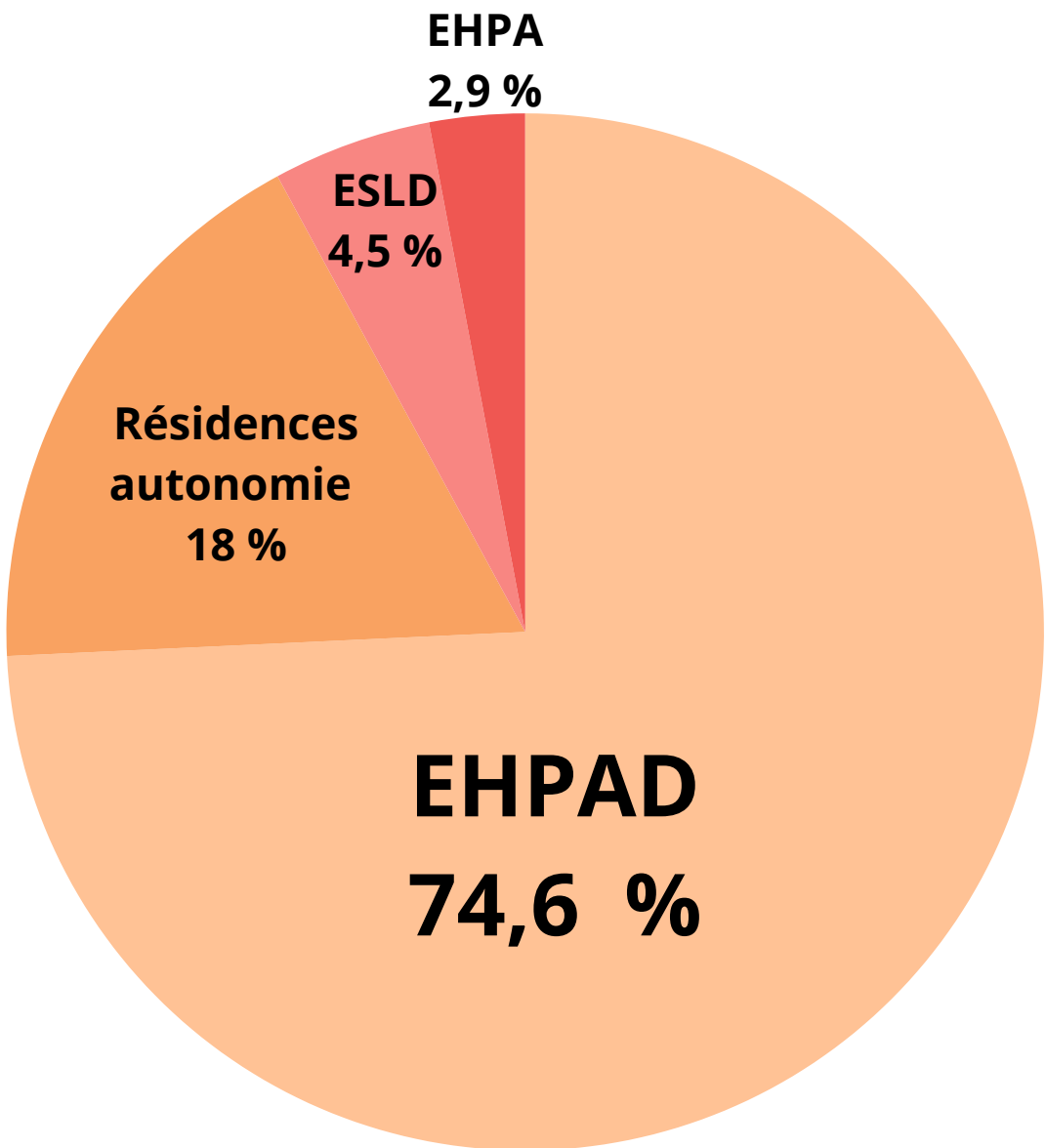


## Les personnes âgées en établissement dans le Jura



**67**  
établissements médico-sociaux pour  
personnes âgées, en 2021

Source : Statiss 2021



Part par type d'établissement dans le Jura

Source : Statiss 2021