



Les personnes âgées dans l'Yonne

105 990

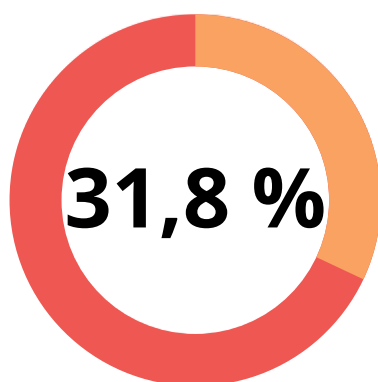
personnes de 60 ans et plus dans l'Yonne, en 2021



37 059

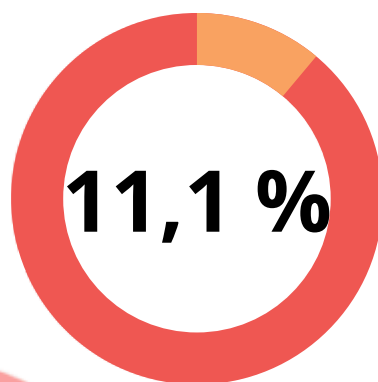
personnes de 75 ans et plus dans l'Yonne, en 2021

Source : Insee, recensement de la population 2021



part des personnes de 60 ans et plus dans la population départementale, en 2021

Source : Insee, recensement de la population 2021



part des personnes de 75 ans et plus dans la population départementale, en 2021



114,8

indice de vieillissement dans l'Yonne, en 2021



Les personnes âgées en établissement dans l'Yonne

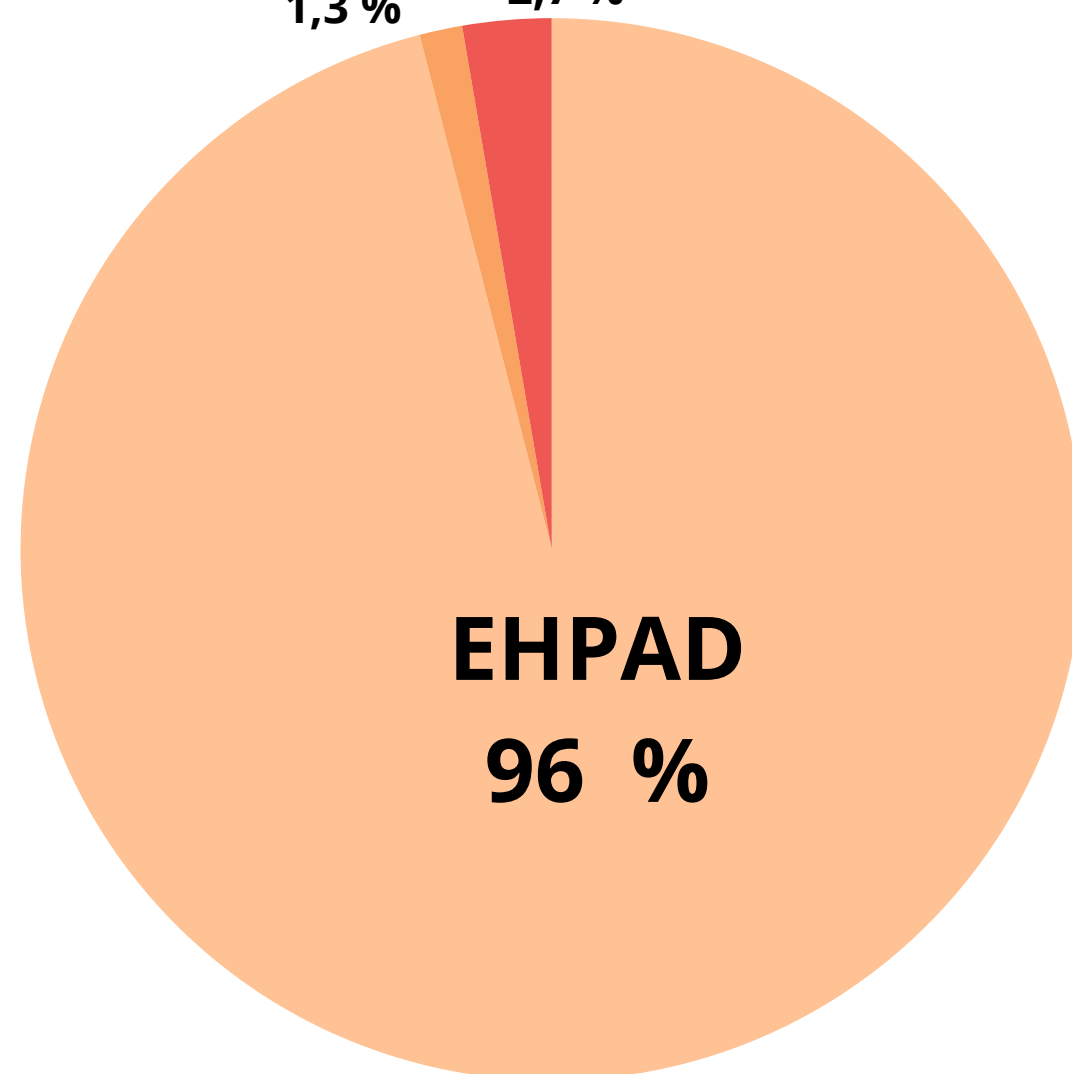


74

établissements médico-sociaux pour personnes âgées, en 2021

Source : Statiss 2021

Résidences autonomie 1,3 %
ESLD 2,7 %



EHPAD
96 %

Part par type d'établissement dans l'Yonne

Source : Statiss 2021