



Les personnes âgées dans le Jura

80 566

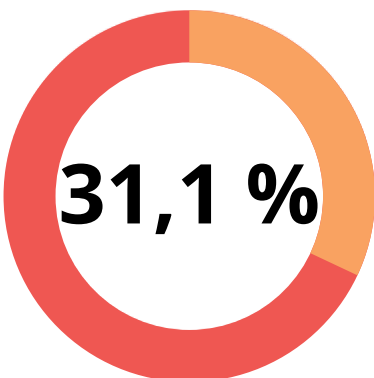
personnes de 60 ans et plus
dans l'Yonne, en 2021



30 354

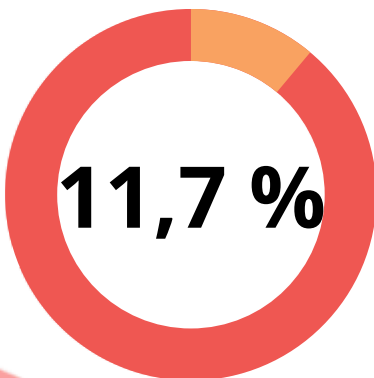
personnes de 75 ans et plus
dans l'Yonne, en 2021

Source : Insee, recensement de la population 2021



31,1 %

part des personnes de 60 ans et plus
dans la population départementale,
en 2021



11,7 %

part des personnes de 75 ans et plus
dans la population départementale,
en 2021

Source : Insee, recensement de la population 2021

111,8

indice de vieillissement dans l'Yonne,
en 2021



Source : Insee, recensement de la population 2021



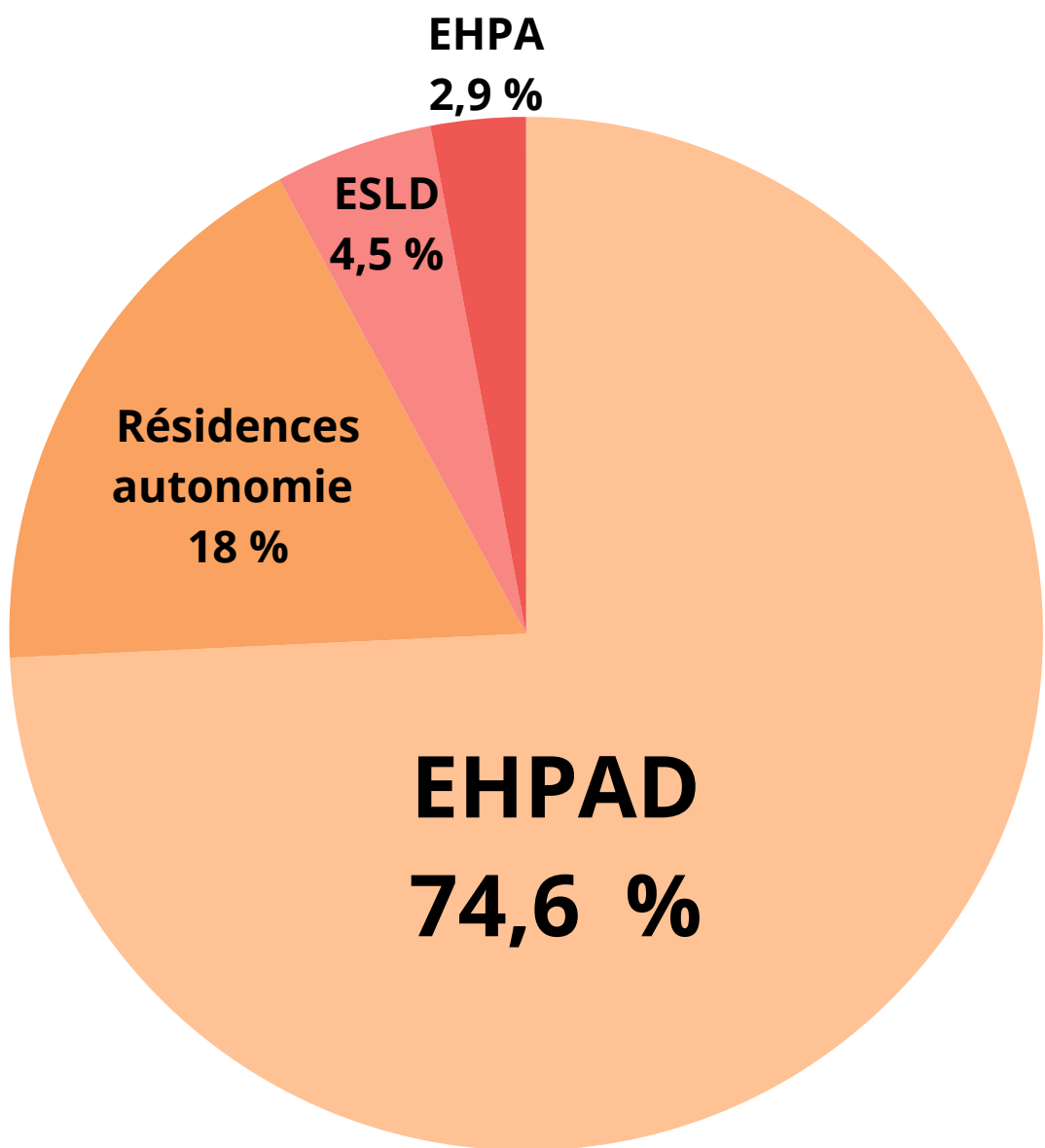
Les personnes âgées en établissement dans le Jura



67

établissements médico-sociaux pour
personnes âgées, en 2021

Source : Statiss 2021



Part par type d'établissement dans le Jura

Source : Statiss 2021